



Rilevazioni Nazionali
Grado 13
Dati Generali 2024-2025

Punteggi generali

	Traguardi raggiunti	Punteggio	Differenza rispetto a gruppi simili	Confronto rispetto alla regione	Confronto rispetto alla macro-area	Confronto rispetto all'Italia
Italiano	48%	180,9	+5,3	↑	↑	↓
Matematica	30%	171,8	-10,8	↓	↓	↓
Inglese Reading	53%	200,0	+6,5	↑	↑	↓
Inglese Listening	38%	206,0	+7,6	↑	↑	↓

[TVPGXIMRL13]

Distribuzione nei livelli di apprendimento - Italiano e Matematica

		Prova di Italiano				
		Livello 1	Livello 2	Livello 3	Livello 4	Livello 5
Prova di Matematica	Livello 1	30 (15,6%)	38 (19,8%)	14 (7,3%)	1 (0,5%)	0 (0,0%)
	Livello 2	13 (6,8%)	9 (4,7%)	18 (9,4%)	9 (4,7%)	2 (1,0%)
	Livello 3	3 (1,6%)	3 (1,6%)	18 (9,4%)	6 (3,1%)	1 (0,5%)
	Livello 4	2 (1,0%)	3 (1,6%)	12 (6,3%)	2 (1,0%)	3 (1,6%)
	Livello 5	0 (0,0%)	0 (0,0%)	1 (0,5%)	4 (2,1%)	0 (0,0%)

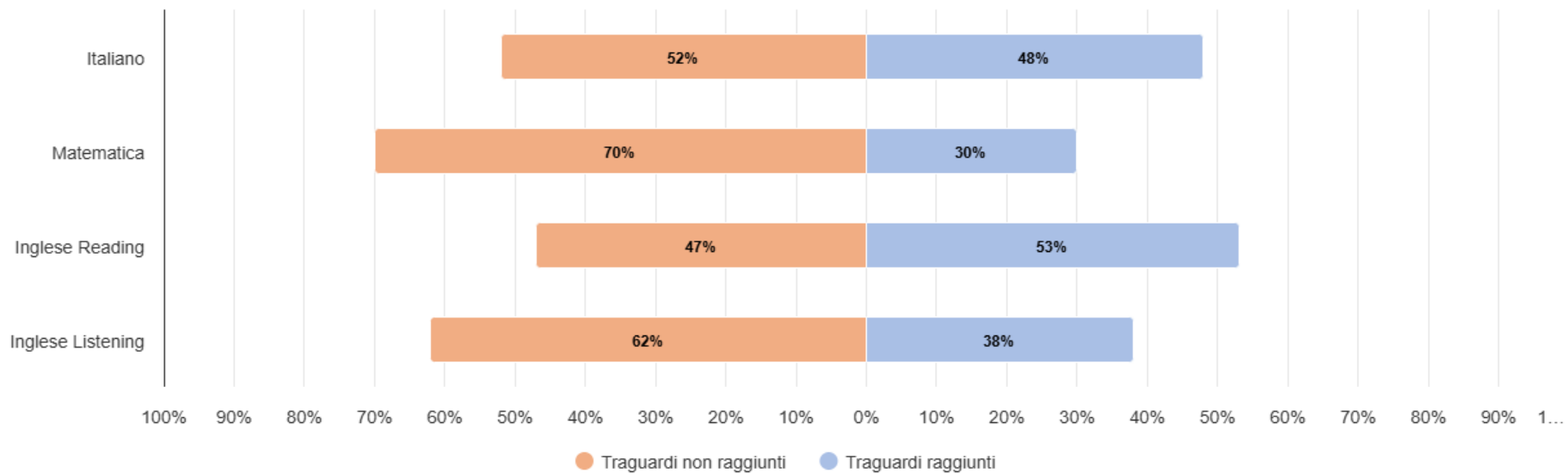
[TVDLAIM0X13]

Distribuzione nei livelli di apprendimento - Inglese

		Prova di Inglese Listening		
		Livello B1 non raggiunto	Livello B1	Livello obiettivo
Prova di Inglese Reading	Livello B1 non raggiunto	16 (8,3%)	4 (2,1%)	0 (0,0%)
	Livello B1	24 (12,4%)	40 (20,7%)	7 (3,6%)
	Livello obiettivo	2 (1,0%)	33 (17,1%)	67 (34,7%)

[TVDLA00RL13]

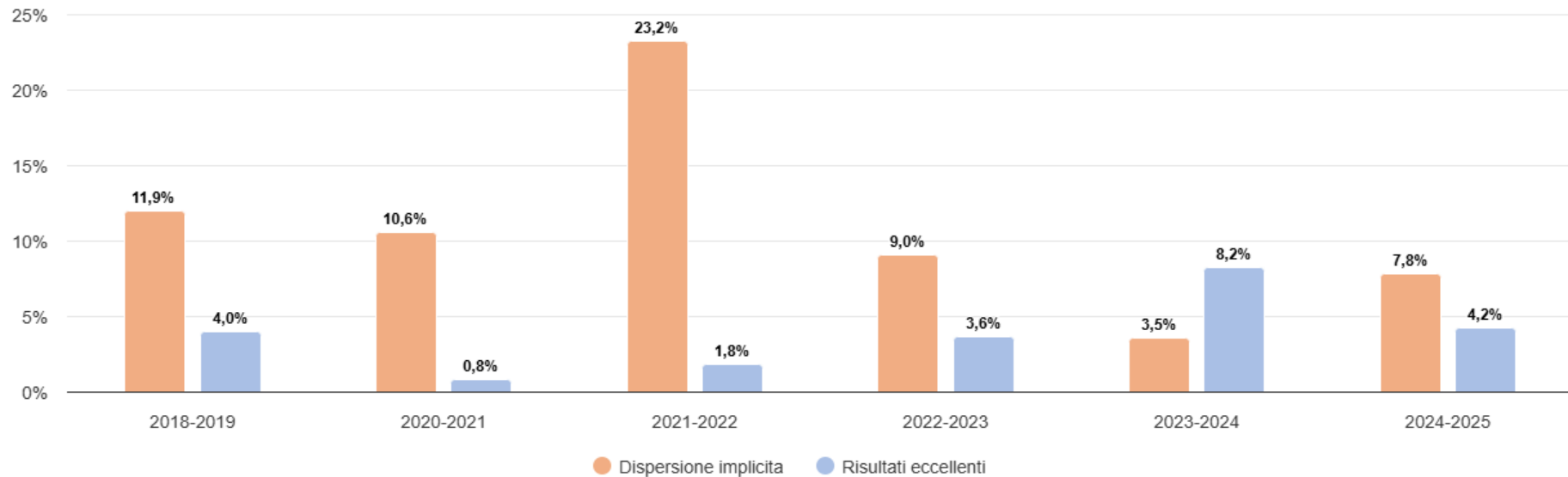
Studenti e studentesse che raggiungono i traguardi



[GRSTPIMRL13]

Risultati eccellenti e dispersione implicita

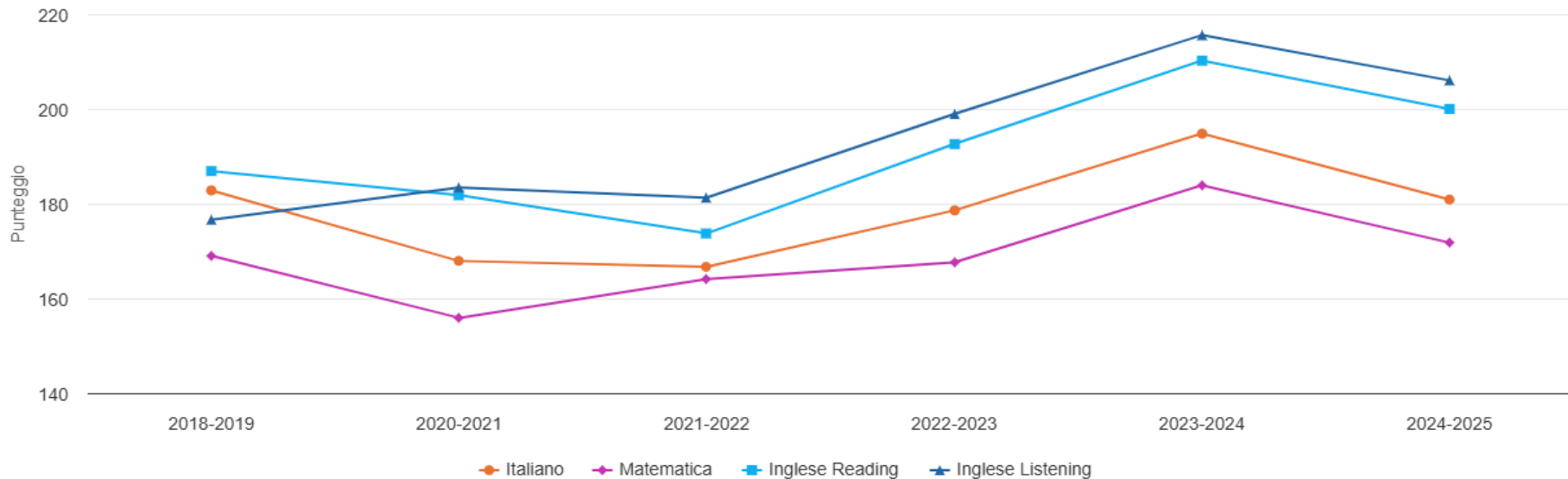
Selezione Anni Scolastici



[GRSEDIMRL13]

Andamento negli anni

Selezione Anni Scolastici



[GRAASIMRL13]

Altri Licei			
	Punteggio osservato	Valore aggiunto	Effetto scuola
Italiano	Sopra la media	Pari alla media	Apporto della scuola nella media . Risultati buoni .

[TVESXIMRL13]

Altri Licei			
	Punteggio osservato	Valore aggiunto	Effetto scuola
Matematica	Nella media	Pari alla media	Apporto della scuola nella media . Risultati accettabili .

[TVESXIMRL13]